



PROGRAMUL NAȚIONAL DE
SCREENING AL
CANCERULUI COLORECTAL

Cancerul colorectal

și

Screeningul

Screeningul reprezintă
controlul persoanelor aparent sănătoase
pentru depistarea în stadii vindecabile
a unei boli grave.




Cancerul colorectal

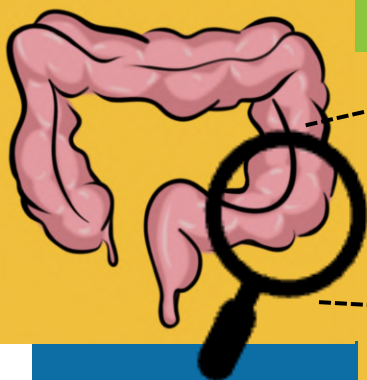
este o boală des întâlnită, foarte gravă care constă în apariția cancerului la nivelul colonului sau rectului. Colonul este intestinul gros, iar rectul este partea de intestin care leagă intestinul gros de anus adică locul pe unde ies materiile fecale ("treaba mare").

În România în anul 2020 peste **12.000** oameni au fost depistați cu cancer de colon și peste **6.000** au murit din cauza aceasta. Cancerul de colon reprezintă în România a treia cauză de deces prin cancer.

4 oameni din 100
vor avea cancer de colon
la un moment dat în
timpul vieții



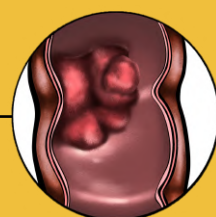
Riscul de cancer colorectal crește cu vârsta. Majoritatea oamenilor cu cancer de colon au vârsta peste 50 ani. Depistat la timp, cancerul de colon poate fi vindecat în **9 din 10** cazuri.



Aspect normal



Polip colonic



Cancer colonic

Cancerul colorectal se dezvoltă din polipi (mici noduli necanceroși). Polipii pot exista în intestinul gros fără ca dumneavoastră să aveți vreun simptom. Aceștia dacă sunt găsiți pot fi îndepărtați și în acest fel se împiedică dezvoltarea cancerului.

Cum se poate manifesta boala aceasta?

- 1 Dureri de burtă
- 2 Sânge în scaun
- 3 Diaree cu durată mai mare de 3 săptămâni sau constipație nou apărută
- 4 Senzația, nevoia repetată de scaun fără eliminarea acestuia
- 5 Scădere în greutate
- 6 Fier scăzut descoperit la efectuarea analizelor de sânge sau chiar anemie datorată lipsei de fier

Dacă aveți membri din familie (mamă, tată, frați, surori) cu cancer colorectal sau aveți manifestările de mai sus, mergeți la medicul de familie pentru a vă spune ce trebuie să faceți.



PARTICIPAȚI LA SCREENINGUL PENTRU CANCER COLORECTAL

CANCERUL COLORECTAL POATE FI PREVENIT:
UN TEST SIMPLU ÎȚI POATE SALVA VIAȚA

Screeningul

Cancerului

Colorectal

- reprezintă depistarea din timp a cancerului sau a polipilor printr-un test simplu efectuat de acasă.
- Prin efectuarea regulată a screeningului, **6 din 10** cancere pot fi prevenite.
- **9 din 10** persoane cu cancer colorectal supraviețuiesc, dacă acesta este depistat și tratat din timp.

Cine poate participa?

- Dacă aveți între 50 și 74 ani este recomandat să efectuați testul de screening pentru cancer colorectal regulat, o dată la 2 ani.
- Participarea la screening este voluntară (nu este obligatorie).
- Screeningul este gratuit și este recomandat persoanelor care NU au simptome.

Care sunt metodele prin care se face screeningul cancerului colorectal?

1 Testul imunochimic fecal (FIT)

- pe care îl faci personal acasă apoi îl vei returna medicului de familie pentru a fi trimis la laborator.

2 Colonoscopia

- În anumite situații va fi necesară efectuarea colonoscopiei (investigarea cu un tub flexibil subțire a intestinului gros) pentru a găsi polipi și pentru a-i îndepărta sau pentru a găsi cancerul.

Cum se desfășoară screeningul pentru cancerul colorectal?

Veți fi invitat direct sau printr-o scrisoare de invitație să participați la screening.

Veți primi gratuit testul FIT de la medicul de familie și vă va explica cum să îl faceți.

Veți merge acasă și veți face singur testul FIT (se recoltează o probă de "treaba mare").

Veți returna apoi testul FIT medicului de familie.

Medicul de familie vă va trimite testul la laborator pentru a fi analizat.

Veți primi rezultatul în maxim 3 săptămâni.

Rezultatul îl veți discuta cu medicul de familie.

Care sunt rezultatele posibile ale testului FIT?

Negativ

Înseamnă că nu a fost găsit sânge în "treaba mare" la momentul în care ați efectuat testul. Trebuie știut că acest test nu este 100% sigur. Testul poate rata polipii și uneori cancerul. Astfel, este foarte important ca la fiecare 2 ani să repetați testul. Testarea regulată este cea mai bună șansă pentru depistarea din timp a polipilor sau cancerului de colon.

Pozitiv

Înseamnă că a fost descoperit sânge în "treaba mare" la momentul la care ați făcut testul. Nu înseamnă obligatoriu că aveți cancer de colon, însă este posibil să aveți un polip colonic sau altă leziune (inflamație, hemoroizi sau chiar cancer. În această situație veți fi programat pentru o colonoscopie pentru a stabili cauza sângerării din scaun.

Invalid

Din anumite motive testul tău nu poate fi interpretat. În această situație, contactează-ți medicul de familie pentru a-ți da un test FIT nou.

În cazul în care nu sunteți hotărât/ă sau aveți nelămuriri nu ezitați să cerți informații suplimentare medicului de familie sau pe site-ul: www.fundeni-coloscreening.ro

Titlul proiectului: „Furnizarea serviciilor de sănătate din programele de prevenție, depistare precoce, diagnostic și tratament precoce al leziunilor precanceroase colorectale - ROCCAS II -Sud-Muntenia”